

**SECLI Ver.2.3** Guide d'utilisation commandes des pièces de rechange Rev.1.0.3

Machines Spare parts S.P. Order Client man. Reports Invoices Users Interface End work

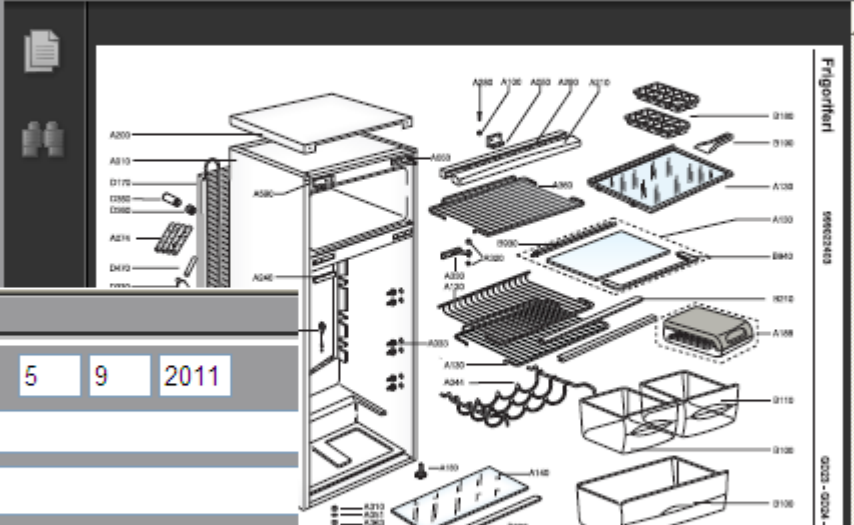
EXPLODED VIEWS:032568038-FRDP PHIT GDX24H AT PHILCO AFR252TLE-E I 220-240V 50HZ

Table type: Exploded views

Pg.:1/1 Line:5/7

Part Contains Filter

Part	Description	Type
999016340		TV
999016380		TV
999016384		TV
999016393		TV
▶ 999022403		TV
999029004		TV



SPARE PARTS ORDER

Number: 7921 2010 Date 5 9 2011

Note

Your ref.

Destination

Change header Confirm/Print ord

Spare parts schedule

Print date:

Finished Product: 010005003 LBCF ATLA 5C60X ATLANTIC LF455TX I220V 50HZ 859960080

Code R6	Old Code	Description	Spare	Draw.Code	Description	End Val.
▶ 516008000	516008000	TIMER	651000232	CFA040	HINGE	31/12/
			651000405	CFC050	SOFTENER TRAY GRID	11/12/
			651000529	CFB750	FASCIA REINFORCEMENT BRACKET	31/12/

Ce document est constamment actualisé: vérifiez le n° de la version pour savoir s'il existe d'éventuelles mises à jour

## ***INTRODUCTION***

L'application permet à l'utilisateur de:

- 1) Consulter les listes de pièces de rechange: il peut trouver la pièce qui l'intéresse grâce à son code, sa description ou en visualisant les éclatés de la machine à laquelle la pièce appartient, etc..;
- 2) Commander au fournisseur les pièces de rechange dont il a besoin;
- 3) Visualiser l'état des commandes effectuées. Ces 3 opérations requièrent exclusivement l'utilisation d'un navigateur Internet (ex. : Internet Explorer) et une connexion Internet. Il n'est pas nécessaire d'installer un autre logiciel sur l'ordinateur de l'utilisateur.

### ***Matériel et logiciels requis***

Matériel:

Un ordinateur de dernière génération équipé d'une connexion Internet, si possible à haut débit (recommandé).

Logiciel:

Un navigateur Internet.

N.B. Les bloqueurs de fenêtres publicitaires intempestives du navigateur NE doivent PAS être activés ou le navigateur doit être configuré de manière à accepter les fenêtres publicitaires intempestives provenant du site du fournisseur: dans le cas contraire, le système ne fonctionnera pas correctement. Les bloqueurs d'i-frame doivent également être désactivés ou, comme cela est décrit ci-dessus, le site du fournisseur doit être autorisé.

-

Dans Internet Explorer, dans le menu: Outils/Options Internet/Sécurité/Personnaliser le niveau, s'assurer que les trois options dans la section Téléchargements sont activées. Un logiciel de visualisation des fichiers au format PDF, tel qu'ADOBE ACROBAT READER, quelle que soit sa version, à condition qu'il permette d'afficher les pages dans le navigateur.

## FORMULAIRE D'IDENTIFICATION



**Login**

Utente

Password

Lingua Italiano

Dès que la connexion est correctement établie, le formulaire ci-dessus s'affiche.

Saisir dans les champs « Utilisateur » et « Mot de passe » les identifiants communiqués par le fournisseur.

Ensuite cliquer sur le bouton [**Conferma**] (Confirmer).

Quelques instants plus tard, la page de l'application s'affichera

The screenshot shows the 'Machines' section of the application. At the top, there is a navigation bar with tabs: Machines, Spare parts, S.P. Order, Client man., Reports, Invoices, Users, Interface, and End work. Below this is the 'MACHINE LIST' section. It includes a search bar with 'Pg.:1/221', 'Line:1/4402', and a search term 'Opzioni'. There is also a filter section with 'Code Contains' and a 'Filter' button. The main part of the interface is a table with columns for Code, Type, and Description. The first row is selected, and its details are shown in a 'Machine selected' panel on the right. The table contains the following data:

Code	Type	Description
010005003	Front-loading washing machine	LBCF ATLA 5C60X ATLANTIC LF455TX I220V 50HZ 859960080666
010005005	Front-loading washing machine	LBCF ATLA 4C60 ATLANTIC LF654 I 220-230V 50HZ 859960080668
010005006	Front-loading washing machine	LBCF ATLA 4C60 ATLANTIC LF654T I 220-230V 50HZ 859960080669
010005012	Front-loading washing machine	LBCF ATLA 4C60GX ATLANTIC LF454TX-1I 230V 50HZ 859960080751
010005016	Front-loading washing machine	LBCF ATLA 5C60GX ATLANTIC LF500TX I230V 50HZ 859960080761
010005017	Front-loading washing machine	LBCF ATLA 4C60GX ATLANTIC LF400TX I230V 50HZ 859960080762
010005018	Front-loading washing machine	LBCF ATLA 4C60 ATLANTIC LF400 I 230V 50HZ 859960080763
010005019	Front-loading washing machine	LBCF ATLA 4C60 ATLANTIC LF400T I 230V 50HZ 859960080764

The 'Machine selected' panel on the right shows the details for the selected machine (Code: 010005003):  
 010005003  
 LBCF ATLA 5C60X ATLANTIC  
 LF455TX I220V 50HZ  
 859960080666  
 Below this, there are two buttons: 'Spare parts schedule' and 'Exploded views'. At the bottom of the interface, there is a footer with '(c) Futura Software Fabriano' on the left and '05 September 2011 15:51 Lang:2 - Vers: 2.3.4 - OL' on the right.

Barre du menu principal

Grille de visualisation/recherche de données

## BARRE DU MENU PRINCIPAL

Permet d'activer les différentes sessions du programme.

Pour ouvrir (par exemple) la session relative à la liste complète des pièces de rechange, cliquer sur [ **Spare Parts** ] (Pièces de rechange).

N.B.

L'application est « ENTIÈREMENT » sur Internet: donc, si vous cliquez sur le menu en haut (par exemple Machines) alors que vous êtes en train de saisir une commande, le système ouvre la session [ **Machines** ] (Machines) !! Même chose si vous cliquez sur le bouton du navigateur « Précédent ».

ÉVITEZ D'UTILISER TOUS LES BOUTONS QUI NE CORRESPONDENT PAS AU CONTEXTE EN COURS.

### SESSION MACHINE (MACHINES)

Boutons de « navigation » En partant de la gauche: Aller à la première page, page précédente, page suivante, dernière page

Pour aller directement à la page n°X, saisir le numéro X et cliquer

The screenshot displays the 'SESSION MACHINE (MACHINES)' interface. At the top, there is a menu bar with options: 'Machines', 'Spare parts', 'S.P. Order', 'Client man.', 'Reports', 'Invoices', 'Users', 'Interface', and 'End work'. Below the menu is the 'MACHINE LIST' section. It features navigation buttons (first, previous, next, last) and a search bar with 'Pg.:2/221' and 'Line:21/4402'. A dropdown menu is set to 'Opzioni'. Below this is a filter section with a 'Code' dropdown set to 'Contains' and a 'Filter' button. The main table has three columns: 'Code', 'Type', and 'Description'. The first row is selected. To the right is a 'Machine selected' panel showing details for '010009002' and buttons for 'Spare parts schedule' and 'Exploded views'. At the bottom, there is a footer with '(c) Futura Software Fabriano' and 'CONTO FITTIZIO SAT ... 05 September 2011 15:51 ... Lang:2 - Vers: 2.3.4 - OL'.

Code	Type	Description
010009002	Front-loading washing machine	LBCF BOMP 5C60 BOMPANI 2771 I 220V50HZ
010009003	Front-loading washing machine	LBCF BOMP 5C60 BOMPANI 2773 I 220V50HZ
010009009	Front-loading washing machine	LBCF BOMP 5C60 BOMPANI 2775 I 220V50HZ
010009010	Front-loading washing machine	LBCF BOMP 5C60 BOREAL 2885 I 220V 50HZ
010009011	Front-loading washing machine	LBCF BOMP 5C60 BOMPANI 2776 I 220V50HZ
010009033	Front-loading washing machine	LBCF BOMP 5C60 BOREAL BR02804A I 220-230V 50HZ
010009042	Front-loading washing machine	LBCF BOMP 8C60X BOMPANI BO02728 F 230V 50HZ
010009052	Front-loading washing machine	LBCF BOMP 4C60P-2 BOMPANI BO02720-98 I 230V 50HZ
010009053	Front-loading washing machine	LBCF BOMP 5C60P-2 BOMPANI BO02721-98 I 230V 50HZ
010009059	Front-loading washing machine	LBCF BOMP 10C60X BOMPANI BO02729-98F 230V 50HZ

Quand on clique sur le titre d'une colonne, l'ordre de la liste change en fonction du contenu de la colonne et cette dernière devient la colonne de référence pour le filtre. Le premier clic ordonne la colonne de manière croissante. Le second clic de manière décroissante. Le panneau à droite indique la machine actuellement sélectionnée.

Pour filtrer les données affichées, choisir le mode de comparaison dans le menu déroulant (Contains, starts with, etc.) saisir la valeur de comparaison et cliquer sur [Filter] (Filtrer). Le filtre est appliqué sur la colonne indiquée à gauche (dans ce cas: code). La colonne de filtre change en fonction de l'ordre. (voir ci-dessous).

Pour sélectionner une autre machine parmi celles qui sont affichées dans la liste, cliquer une fois sur la ligne correspondante

Le premier bouton à droite [**Spare parts schedule**] (Liste des pièces de rechange) ouvre une sous-session dans laquelle s'affiche la liste des pièces de rechange de la machine sélectionnée.

Le second [**Exploded views**] (Éclatés) ouvre la sous-session des dessins éclatés.

### SOUS-SESSION MACHINE (Machines): Spare parts schedule

Revenir à la liste Machine (Machines)

Machines Spare parts S.P. Order Client man. Reports Invoices Users Interface End work

MACHINE:010009002-LBCF BOMP 5C60 BOMPANI 2771 I 220V50HZ

Spare parts schedule

Pg.:1/15 Line:1/283

Code R6 Contains Filter

Code R6	Old Code	Draw.Code	Expire	Qt	Description
▶ 651000242	246004400	CFA040	23/09/1988	1	HINGE
651000242	246004400	CFA040	31/12/4999	1	HINGE
651000405	248004600	CFC050	11/12/2006	2	SOFTENER TRAY GRID
651000529	256000300	CFB750	31/12/4999	2	FASCIA REINFORCEMENT BRACKET
651000571	258002100	CFG010	31/12/4999	1	SPRING HOOK CROSSPIECE
651000653	262000800	CFG700	26/11/2008	4	BUFFER SUPPORT
651000703	266013200	CFG007	26/11/2008	2	HEATING ELEMENT SUPPORT PLATE
651000710	268001600	CFG160	31/12/4999	1	PULLEY PIPING
651000761	268014900	CFB012	31/12/4999	1	TIMER FRONT DOOR PROTECTION
651000996	276002301	CFA030	31/12/4999	1	REAR TOP
651001248	284000501	CFA140	31/12/4999	1	FILTER COVER
651002116	324000916	CFE080	20/12/1993	1	DOOR HANDLE
651002118	324000918	CFE080	31/12/4999	1	DOOR HANDLE
651002295	326004100	CFB050	31/12/4999	1	TIMER KNOB WITH DISPENSER CAM
651002416	326037000	CFB060	31/12/4999	1	TIMER KNOB


**Selected spare part**

651000242  
 CERNL OBL ROT 1V 90G ZINC  
 PANFRO F CFII-LAII

---

**Price**  
 11.97

**Validity**  
 13/01/1992 -.- 23/09/1988

 **Tot.In.Ord.**  
 0

Aggregates list

La grille fonctionne comme cela a été précédemment décrit pour les machines. À droite apparaît la pièce de rechange



sélectionnée. Pour modifier la quantité à commander, cliquer sur le chariot ...

MACHINES Spare parts S.P. Order Client man. Reports Invoices Users Interface End work

MACHINE:010009002-LBCF BOMP 5C60 BOMPANI 2771 I 220V50HZ

Spare parts schedule

Pg.:1/15 Line:1/283

Code R6 Contains Filter

Code R6	Old Code	Draw.Code	Expire	Qty	Description
▶ 651000242	246004400	CFA040	23/09/1988	1	HINGE
651000242	246004400	CFA040	31/12/4999	1	HINGE
651000405	248004600	CFC050	11/12/2006	2	SOFTENER TRAY GRID
651000529	256000300	CFB750	31/12/4999	2	FASCIA REINFORCEMENT BRACKET
651000571	258002100	CFG010	31/12/4999	1	SPRING HOOK CROSSPIECE
651000653	262000800	CFG700	26/11/2008	4	BUFFER SUPPORT
651000703	266013200	CFG007	26/11/2008	2	HEATING ELEMENT SUPPORT PLATE
651000710	268001600	CFG160	31/12/4999	1	PULLEY PIPING
651000761	268014900	CFB012	31/12/4999	1	TIMER FRONT DOOR PROTECTION
651000996	276002301	CFA030	31/12/4999	1	REAR TOP
651001248	284000501	CFA140	31/12/4999	1	FILTER COVER
651002116	324000916	CFE080	20/12/1993	1	DOOR HANDLE
651002118	324000918	CFE080	31/12/4999	1	DOOR HANDLE
651002295	326004100	CFB050	31/12/4999	1	TIMER KNOB WITH DISPENSER CAM
651002416	326037000	CFB060	31/12/4999	1	TIMER KNOB
651003804	330105200	CFC020	18/05/2003	2	DETERGENT COMPARTMENT COVER

**Selected spare part**

651000242  
 CERNL OBL ROT 1V 90G ZINC  
 PANFRO F CFII-LAI

---

Price  
 11.97

Validity  
 13/01/1992 :- 23/09/1988

Indicare la quantita' da mettere in order and click [Confirm Qty]

Qty

Confirm qty

Cancel

L'achat s'effectue par « paquets », le nombre de pièces que contient le paquet est indiqué sur la gauche ; pour modifier la quantité à commander, (indiquée dans la case correspondante), saisir le nombre de paquets voulu et cliquer sur [ **Confirm Qty** ] (Changer la quantité); pour ne rien modifier, cliquer sur [ **Cancel** ] (Effacer).

La commande éventuelle s'affichera dans la session correspondante (menu principal [**S.P. Order**]).

**SOUS-SESSION MACHINE (Machines): Exploded views**

EXPLODED VIEWS:038094014-COMB TECN IGOS30BH AP TECNOGAS TFCA+300 I 220-240V 50HZ

Table type: Exploded views

Pg.:1/1 Line:6/8

Part Contains Filter

Part	Description	Type
999016342		TV
999016384		TV
999016394		TV
999029004		TV
999033602		TV
▶ 999044218		TV
999046676		TV
999046784		TV

EXPLODED VIEW: 999044218

Select

À gauche, se trouve la liste des dessins éclatés relatifs à la machine sélectionnée. À droite, un « aperçu » de l'éclaté sélectionné. Pour travailler sur l'un des éclatés, le sélectionner dans la liste et cliquer sur **[Select]** (Sélectionner).

**Machines** Spare parts S.P. Order Client man. Reports Invoices Users Interface End work

EXPLODED VIEW: 999044218 038094014-COMB TECN IGOS30BH AP TECNOGAS TFCA+300 I 220-240V 50HZ

Trova

1 / 1 66,7%

--Select drawing code--

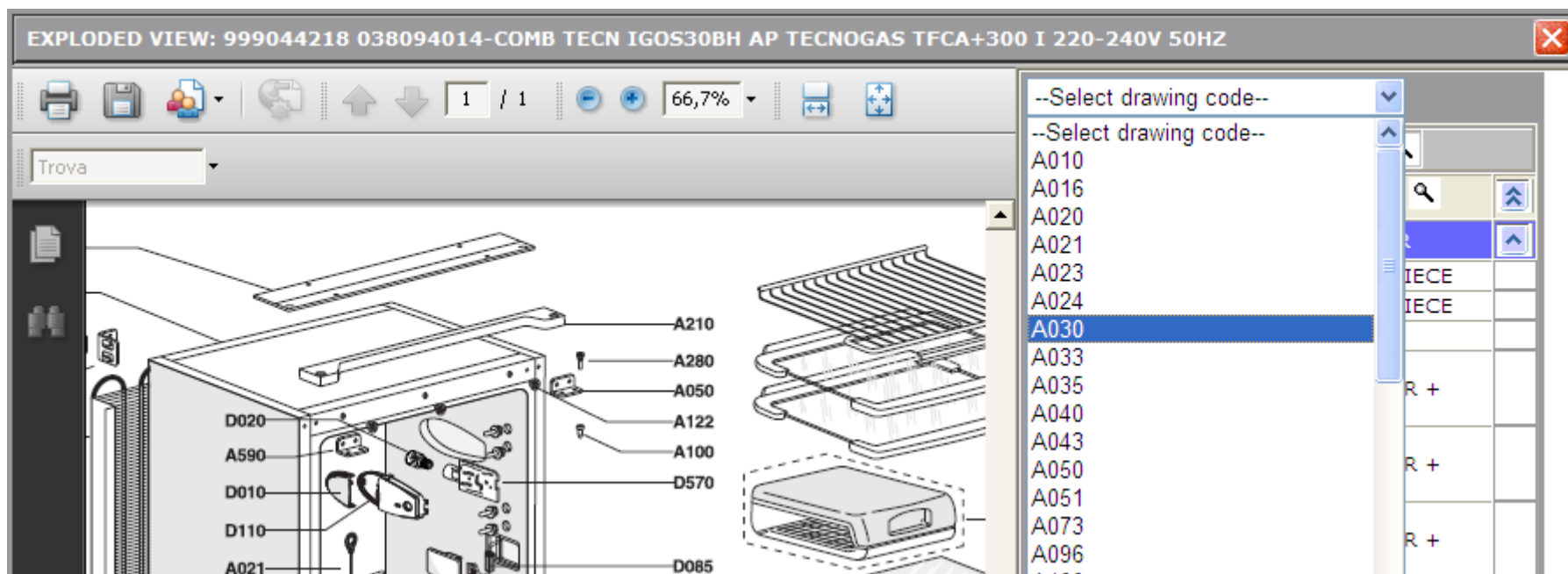
Pg.:1/14 Line:1/110

Draw.Cc	Description
▶ FRA016	CENTRAL HINGE COVER
FRA020	COMPRESSOR CROSSPIECE
FRA020	COMPRESSOR CROSSPIECE
FRA021	DRAIN CLEANING ROD
FRA023	RIGHT SUPPORT FOR OVERLAID EVAPORATOR + [N.QTY=2 PCS]
FRA023	RIGHT SUPPORT FOR OVERLAID EVAPORATOR + [N.QTY=10 PCS]
FRA023	RIGHT SUPPORT FOR OVERLAID EVAPORATOR + [N.QTY=10 PCS]
FRA023	RIGHT SUPPORT FOR OVERLAID EVAPORATOR + [N.QTY=10 PCS]

651003345 - Ex:330036300  
COPE 1M CERNIERA CENTR BIANCO  
300006100 ABS ICO30B

L'éclaté s'affichera sur la gauche avec les descriptions des positions du dessin associées aux pièces.

On peut alors (avec le menu déroulant qui se trouve à droite) sélectionner la pièce voulue et éventuellement la commander selon les modalités décrites précédemment. (N.B.: le panier et la section de commande ne sont pas visibles sur la figure).



### SESSION PIECES DE RECHANGE (SPARE PARTS)

Machines **Spare parts** S.P. Order Client man. Reports Invoices Users Interface End work

**SPARE PARTS LIST**

Pg.:1/554 ▶ ▶ [ ] ▶ Line:1/11070 🔍 🗑️ 📄

Code R6 Contains [ ] Filter


Code R6	Old Code	Draw.Code	Description
▶ 460005300	460005300	FRB490	FREEZING GUIDE
460007000	460007000	FRB490	FREEZING GUIDE
502021200	502021200	CUD097	ANALOG CLOCK DISPLAY
651000005	179000400	CFH140	THERMIC CONVEYOR INSULATION
651000006	179000500	LSB330	TUB SOUNDPROOFING COTTON
651000007	179000700	LSA260	INNER DOOR SOUNDPROOFING COTTON
651000009	179001000	CFH140	THERMIC CONVEYOR INSULATION
651000011	179001300	LSB330	TUB SOUNDPROOFING COTTON
651000012	179001400	LSB330	TUB SOUNDPROOFING COTTON
651000016	179002400	LSB330	TUB SOUNDPROOFING COTTON
651000017	179002900	ASA129	REAR SCROLL SOUNDPROOFING
651000020	192020400	FRA074	SOUNDPROOF MASTIC
651000024	192024700	LSC020	TUB UPPER SOUNDPROOFING
651000025	192024800	LSC040	TUB LOWER SOUNDPROOFING
651000026	192024900	LSA020	INNER DOOR SOUNDPROOFING

**Selected spare part**

460005300  
CARGUI CONGEL 1M 1V STAND  
S-GRI OCN02 FRIGO

---

Price

 **Tot.In.Ord.**

Cette liste contient TOUTES les pièces de rechange relatives aux machines concernant l'utilisateur.

À droite, se trouve la case relative à la pièce de rechange sélectionnée, à partir de laquelle il est possible d'effectuer la

commande.

### SESSION COMMANDE DES PIECES DE RECHANGE (S.P. Order)

Machines	Spare parts	S.P. Order	Client man.	Reports	Invoices	Users	Interface	End work
<b>SPARE PARTS ORDER</b>								
Number:		7921	2010	Date	5	9	2011	
Note								
Your ref.								
Destination								
Change header			Confirm/Print order			Print order		
Pg.:1/1 Line:1/10								
Code R6	Old Code	Description	Qty	Price				
▶ 516008000	516008000	TIMER	1	26				
651008704	404002500	GUARNIZIONE SOFFIETTO	1	15.66				
651016770	530001500	MICRO O BLOCCOPORTA	1	6.2				
651016776	530002000	BLOCCOPORTA	1	9.44				
651017747	546058900	MODULO ELETTRONICO	1	60				
651021176	704005100	CESTELLO	1	83.39				
651027591	719003300	ASSIEME MANIGLIA OBLO	1	11.02				
651028092	720141400	ASSIEME COPERCHIO SUPER.	1	34.4				
651065821	444007700	MOLLA CERNIERA - [N.QTY=10 PCS]	1	3.06				
651068205	441000100	ANELLO SERRAGGIO MOLLA CERNIERA - [N.QTY=10 PCS]	1	3.96				

**Selected spare part**

516008000  
TIMER

Delete order line

---

Price

26

---

**Tot.In.Ord.**

1

Machines

---

New order line

---

Import order

---

Order status

---

Other addresses

Cet écran affiche le « panier ». Toutes les commandes effectuées dans les autres sessions sont récapitulées ici.

Il est possible, grâce aux boutons correspondants, de:

[ <b>Delete order line</b> ] (Elim.ligne comm.)	Effacer des lignes de la commande
[ <b>Machines</b> ] (Appareils)	Liste de toutes les machines ayant la partie dans leur liste des pièces
[ <b>New order line</b> ] (Nouvelle commande)	Ajouter de nouvelles lignes
[ <b>Import order</b> ]	Créer un nouvel commande de lecture de ses lignes à partir d'un fichier spécifié
[ <b>Order status</b> ] (État de la commande)	Visualiser l'état des commandes déjà effectuées
[ <b>Other addresses</b> ] (Autres adresses)	Saisir d'autres adresser d'expédition. Les différentes adresses d'expédition peuvent ensuite être sélectionnées dans la liste déroulante située dans le cadre d'en-tête de la commande.
[ <b>Change header</b> ] (Changer l'en-tête)	Il est possible d'ajouter des notes et une référence relatives à la commande dans le cadre d'en-tête. N.B. Une fois que la note ou la référence a été tapée, cliquer sur [Change header] (Changer l'en-tête) sinon les modifications ne seront pas mémorisées !
[ <b>Confirm/Print order</b> ] (Confirmer/Imprimer la commande)	Imprime, envoie la commande et vide le formulaire pour pouvoir effectuer une nouvelle commande
[ <b>Print order</b> ] (Imprimer la commande)	Imprime la commande

